

**АСМ**  **ЭЛЕГАНТ**  
**ФАБРИКА МЕБЕЛИ**

**Технический паспорт изделия**  
**[www.asm-elegant.ru](http://www.asm-elegant.ru)**



ООО “Элегант К”  
г.Екатеринбург

**Ф**абрика по производству мягкой мебели «АСМ-

Элегант» имеет большой ассортимент и является одним из лидеров мебельной промышленности в Уральском регионе.

Наши сотрудники имеют большой опыт в производстве и продаже мягкой мебели. Основная специализация фабрики «АСМ-Элегант» направлена на выпуск мягкой мебели экономкласса, также есть немалый ассортимент мебели премиум-класса. Нашей основной задачей является изготовление мебели, доступной для самых многочисленных слоев населения России.

Производственные мощности фабрики «АСМ-Элегант» рассчитаны на широкий ассортимент моделей мягкой мебели и большой объем их производства.

Качество, цены и сроки изготовления мебели вас приятно удивят.

Разнообразие обивочных тканей от лучших производителей со всего мира делает наше предприятие конкурентоспособным наряду с другими производителями России.

Фабрика «АСМ-Элегант» входит в НП ГК «АСМ», которая имеет свою инфраструктуру по производству и поставке сырья по ценам производителя, также нам одним из первых поставляются новые коллекции тканей от отечественных и зарубежных производителей.

По этим причинам «АСМ-Элегант» имеет возможность производить более дешевую мебель без потери качества.

**АСМ Элегант**

# БЛАГОДАРИМ ЗА ВАШ ВЫБОР

Внимательно изучите технический паспорт изделия.

Проверяйте комплектацию при доставке.

## 1. Назначение

**Мебель бытовая** предназначена для эксплуатации (сидения и лежания) в жилых и общественных помещениях с температурой воздуха не ниже +10°C и относительной влажностью воздуха не более 75%.

Функциональное назначение	Вид мебели по ГОСТ 20400
Для отдыха в положении сидя. Для кратковременного отдыха в положении лежа	Кресло для отдыха, диван, банкетка, пуф, диван-кровать, полудиван, угловой диван-кровать, кушетка, тахта.

## ПОДГОТОВКА К ЭКСПЛУАТАЦИИ

После того как изделие было изготовлено, возможно оно проделало не один километр чтобы встретиться с вами.

Перед использованием, после удаления упаковки, пожалуйста, придайте мягким элементам оригинальную форму. Расправьте подушки, потянув за углы в противоположные стороны. Слегка похлопывая, придайте им правильную форму. Разгладьте складки, проводя руками по поверхности от центра подушки к краям.



- Перемещайте изделие приподняв за основание.
- Избегайте перемещения изделия волоком или подняв за подлокотники.

## 2. Гарантийное обслуживание не производится в случае:

- Истечения гарантийного срока.
- Невыполнения условий эксплуатации.
- Наличия механических повреждений.
- Нанесения ущерба изделию вследствие обстоятельств непреодолимой силы (стихия, пожар, наводнение, несчастные случаи и т.д.).
- Нанесения ущерба изделию в результате умышленных или ошибочных действий потребителя.
- Неправильной трансформации моделей, повлекшей повреждения.
- Нанесения ущерба изделию животными, а также вызванного падением внутрь посторонних предметов, жидкостей и т.д.
- Наличия следов постороннего вмешательства в изделие или ремонта изделия самостоятельно либо организациями, предприятиями или частными лицами, не уполномоченными на это фабрикой.
- Нанесения ущерба изделию в результате внесения изменений в его конструкцию.
- Использования изделий в производственных целях.
- Сборка мебели не является сервисным обслуживанием, за неправильную сборку производитель ответственности не несет.
- Все механизмы трансформации и монтируемые на них элементы испытаны на статические эксплуатационные нагрузки, которые выдерживают предел не более 180-200 кг. Превышение допустимых нагрузок на механизм трансформации не является дефектом производства.
- За нестандартные элементы продукции (изменение конструкции, размеров, функциональности, эргономики и т. д.) производитель ответственности не несет.
- Нестандартная комплектация стандартными элементами, выполняющими свою функциональность, не может быть расценена как нестандартная функциональность всей комплектации.
- Претензии по внешнему виду изделия, некомплектности, а также несоответствию заказа принимаются только непосредственно при получении изделия. В дальнейшем такие претензии не принимаются, все работы осуществляются только за счет покупателя.
- Если дефект появился в результате отсутствия периодического подтягивания резьбовых соединений по мере необходимости.
- На товар, приобретенный со скидкой или уценкой, гарантийные обязательства не распространяются.
- Претензии на изделия с загрязненностью, естественно возникшей в процессе эксплуатации изделия, фабрикой не принимаются.

Претензии по техническим характеристикам, дизайну, а также несоответствие вкусам покупателя после продажи не принимаются.

### 3. ГАРАНТИЙНОЕ ОБЯЗАТЕЛЬСТВО

На мебель предоставляется гарантия сроком 12 месяцев при соблюдении условий транспортирования, эксплуатации и хранения мебели. Срок службы изделия 3 года.

При нарушении потребителем правил и условий использования, хранения или транспортировки изготовитель освобождается от ответственности.

Гарантийный срок при розничной продаже через торговую сеть исчисляется, с момента продажи мебели, при вне рыночном распределении со дня получения ее потребителем.

Претензии предъявляются в пределах гарантийного срока по месту покупки рекомендуется предъявление кассового и товарного чеков, договора купли-продажи данного изделия и данного паспорта изделия или иного документа подтверждающего покупку.

#### 4. ДЕФЕКТАМИ МЕБЕЛИ НЕ ЯВЛЯЮТСЯ:

Незначительная разнооттеночность обивочного материала.

Незначительная разнооттеночность цвета и отличие рисунка лакокрасочного покрытия (декора).

Мелкие волосяные трещины («эффект растрескивания»), потертости покрытия из кожи, возникающие со временем в местах постоянной эксплуатации.

Легкие складки на обивочном материале мягких элементов, возникающие после снятия нагрузок и исчезающие после легкого разглаживания рукой.

Транспортировка мебели и пребывание ее в упакованном состоянии могут вызвать появление складок и заминов на чехле, которые постепенно исчезнут при эксплуатации. Чтобы ускорить их восстановление, бережно расправьте складки на подушках и других элементах.

Время от времени вы можете замечать некоторое отличие в форме одной подушки от другой. Это происходит в результате эксплуатации.

**Характер дефекта устанавливает эксперт предприятия, который составляет при осмотре мебели акт осмотра и знакомит с ним покупателя.**

## СЕРВИСНОЕ ОБСЛУЖИВАНИЕ ПРОИЗВОДИТСЯ

### ВО ВСЕХ ЭТИХ СЛУЧАЯХ ЗА СЧЕТ ПОКУПАТЕЛЯ ПО РАСЦЕНКАМ ФАБРИКИ.

День приезда работников сервисного обслуживания для г. Екатеринбург, суббота.

Время вызова разделяется на 1-ю и 2-ю половины дня.

### НЕОБОСНОВАННЫЙ ВЫЗОВ РАБОТНИКА СЕРВИСНОГО ОБСЛУЖИВАНИЯ ОПЛАЧИВАЕТСЯ ЗАКАЗЧИКОМ ВЫЗОВА.

#### **Бесплатный гарантийный ремонт не производится:**

1. В случае нарушения правил по эксплуатации, уходу и эффективному использованию мебели, а также правил ухода за мебелью из ткани облицовочной и кожи натуральной.
2. Если изделие имеет следы постороннего вмешательства или ремонта без акта осмотра изготовителя или заключения независимого компетентного эксперта.
3. При обнаружении несанкционированных изменений в конструкции.
4. При повреждении мебели в процессе эксплуатации, использовании мебели не по назначению, неправильном уходе за ней, повреждении домашними животными, воздействию высокой температуры и огня, превышении допустимых нагрузок как на мягкие части мебели, так и на механизмы трансформации и в других случаях нарушения настоящих правил по эксплуатации, уходу и эффективному использованию мебели.

Бесплатное и платное сервисное обслуживание осуществляются по заявлению покупателя, поданному в торговую организацию, где приобретена мебель.

**ПРИМЕЧАНИЕ:** изготовитель оставляет за собой право изменять элементы конструкции, фурнитуры и метизов, не ухудшающие качество изделия. Данная мебель прошла все тесты и испытания, подтверждающие ее экологическую чистоту, пригодность для эксплуатации и безопасность. Мебель соответствует всем требованиям ГОСТ Д19917-93, 20400 и Р 50433.93.

- Гарантия на замененные компоненты прекращается вместе с гарантией на изделие.
- Изготовитель снимает с себя всю ответственность за возможный вред или причинение убытков, прямо или косвенно нанесенных продукцией компании людям, животным, имуществу в случае, если это произошло в результате несоблюдения правил и условий эксплуатации, установки изделия, умышленных или неосторожных действий потребителя или третьих лиц.
- Настоящая гарантия не ущемляет законных прав потребителя, предоставленных ему действующим Законодательством страны, и прав потребителя по отношению к продавцу, вытекающих из заключенного между ними договора купли-продажи.

## 5. КАЧЕСТВО НАШЕЙ МЕБЕЛИ

Высокое качество и конкурентноспособная цена мебели "АСМ-Элегант" - результат тщательного анализа закупаемых материалов, строжайший контроль на всех этапах производства.

### **Материалы используемые при производстве:**

Картон-ГОСТ 7933-89

Фанера общего назначения - ГОСТ 3916.1 -96

Плита древесноволокнистая-ГОСТ 4598-86

Плита древесностружечная - ГОСТ 10632-89

Пиломатериал хвойных пород - ГОСТ 8486-86

Ткань мебельная - ГОСТ 24220-80

Ватин шерстяной - ТУ 63178-119-87

Нетканое полотно «Спанбонд» - ТУ РБ 002004056.096-95

Пенополиуретан эластичный-ТУ 2254 001 53772895-00

Все используемые материалы разрешены к применению ГосСанЭпид службой РФ.

### **Допустимые отклонения:**

На основании ГОСТ 19917-93, ГОСТ 9333.0, ГОСТ 9733.27 для мягкой мебели, габариты которой определяются размером мягкого элемента, допускаются предельные отклонения 20 мм.

допустимы (в пределах 3 баллов по шкале серых тонов) отличия от оттенка ткани образца, для мебели со съемными чехлами допустимы складки на облицовочном материале, что обусловлено конструктивной особенностью и художественным решением модели.

### **Максимальные нагрузки на механизмы трансформации:**

Книжка – 180 кг на спальное место.

Раскладушка – 160 кг на спальное место

Дельфин – 60 кг на одно место в положении сила

Еврокнижка – 160 кг на спальное место

Дно бельевого ящика - 15 кг распределенной нагрузки

Кресло-кровать «Юниор» - 140 кг на спальное место

Одна гнutoкклееная фанерная планка (лата) - 50 кг

Ударная нагрузка с высоты 140 мм - 30 кг

Нагрузка при трансформации не более 30 кг на все точки приложения силы.

**Примечание:** максимальную нагрузку на механизм трансформации составляет суммарный вес 2-х человек на спальное место дивана в разложенном виде.

## 6. ПРАВИЛА ЭКСПЛУАТАЦИИ, УХОДУ И ЭФФЕКТИВНОМУ ИСПОЛЬЗОВАНИЮ МЕБЕЛИ

**Для сохранения мебели в течение длительного срока необходимо соблюдать следующие правила:**

1. Мебель рекомендуется эксплуатировать в проветриваемом помещении с температурой воздуха не ниже +10°C и относительной влажностью воздуха не более 75%. Высокая влажность воздуха способствует деформации деревянных частей изделия, а также гниению натуральных волокон, входящих в состав мебельных тканей, и, как следствие, ускорению старения материала.
2. Мебель должна быть защищена от прямого попадания солнечных лучей и расположена на безопасном расстоянии от источников тепла, сырых и холодных стен.
3. Мебель, перевозимую в условиях низкой температуры, рекомендуется распаковать, протереть сухой тряпкой деревянные элементы отделки и держать в сухом теплом помещении не менее трех часов.
4. Необходимо учитывать, что каждое изделие имеет определенные размеры, которые могут оказаться больше размеров дверных проемов и иных конструкций помещений, что создаст препятствия или невозможность использования мебели по назначению.
5. Если перед эксплуатацией мебель подлежит сборке, необходимо следовать инструкции по ее сборке.
6. Необходимо беречь мебель от механических повреждений.
7. Запрещается ударять и деформировать изделия из мебели.
8. Запрещается подвергать мебель воздействию огня и влаги.
9. Запрещается использовать мебель (а также ее отдельные части) не по назначению (превышать допустимые нагрузки, прыгать, скакать, резать, колоть, заниматься физическими упражнениями и т.д.).
9. Запрещается использовать мебель (а также ее отдельные части) не по назначению (превышать допустимые нагрузки, прыгать, скакать, резать, колоть, заниматься физическими



упражнениями и т.д.).

10. Необходимо помнить, что пошив чехлов для каждой части мебели произведен с учетом нагрузок на растяжение соединительных нитей и прочностных характеристик обивочного материала при давлении соответствующих частей тела человека. Если в процессе эксплуатации на соединительные швы деталей чехлов нагрузки будут превышать допустимые по ГОСТу для каждой детали, возможны порывы нитей обивки или растяжение, связанные с их деформацией.

11. Использование подлокотников и спинок не по назначению (например, сидение и лежание на них) может привести к их повреждению, так как они не рассчитаны на большую нагрузку.

12. Не откидывайтесь резко на спинки кресел, не раскачивайтесь на креслах, не имеющих механизмов качания.

13. Мебель, оборудованную механизмом трансформации, необходимо раскладывать только согласно инструкции по эксплуатации механизма трансформации, прилагаемой к каждому механизму. Не стоит раскладывать и складывать механизмы трансформации рывками: можно погнуть или сломать детали механизма.

14. Перемещение изделия следует производить, слегка приподняв его над полом.

15. Не допускается ставить на поверхности, облицованные тканями и кожей, горячие предметы и предметы с острыми кромками.

16. Пыль с мягкой мебели рекомендуется убирать при помощи пылесоса или слегка влажной тряпки.

17. Чистку мебели необходимо осуществлять в соответствии с инструкциями по чистке мебели, предоставленными фирмами-изготовителями тканей и обивочных материалов, либо влажной губкой с применением мыльного

раствора или специальных средств для мягкой мебели, не содержащих эфир, ацетон, спирт и другие растворители.

18.Тщательно подбирайте чистящие средства для вашей мебели, учитывая особенности обивочного материала.

19.Ремонт мебели должен осуществляться только квалифицированным

специалистом, рекомендованным изготовителем.

20.Во избежание появления скрипа в подвижных соединениях изделия

необходимо регулярно смазывать механизмы и петлевые соединения машинным маслом высокой очистки.

21.Необходимо помнить, что при контакте открытых частей тела с обивочной тканью продольно-поперечного плетения (гобелен, шенилл и др.), в состав которой входят натуральные волокна, со временем происходит засаливание волокна.

22.Если на обивочную ткань пролили жидкость, которая впиталась в мягкие элементы мебели, следует немедленно удалить ее хорошо впитываемым материалом, а также не эксплуатировать мебель до полного высыхания мягких элементов, так как это может привести к потере упругих свойств этих элементов и лишить вас гарантийного обслуживания.

23.Не следует позволять детям прыгать на мягкой мебели, так как частота ударов и вес человека могут привести к разрушению конструкции каркаса.

24.Будьте осторожны при влажной уборке полов, исключая возможность загрязнения нижних частей мебели.

25.Мебель с механизмом трансформации типа «бельгийская раскладушка» не предназначена для постоянного сна и отдыха.

26. Мягким элементам мебели после снятия нагрузок требуется время для восстановления упругих свойств. Исходя из этого, не сидите всё время на одном и том же месте.

27. В процессе эксплуатации мебели, обитой ворсовой тканью, в местах более частого сидения могут образовываться области с примятым ворсом и изменившимся цветом ткани. Эта проблема устранима с помощью

обработки данной области паром. Просушка данной области должна

производиться исключительно естественным путем (не применять прогрев феном и т.п.).

28. Разная интенсивность окраски (разнооттеночность) тканей облицовочных и кожи, находящихся в пределах трех баллов девятибалльной шкалы эталонов, не является дефектом мебели. Кожа - живой материал. Неровная, морщинистая поверхность - не дефект, а природные морщины, шрамы, складки лишь подчеркивают естественность, это отражение природы.

29. Запрещается подвергать мебель любым механическим, физическим,

химическим и биологическим воздействиям, влекущим повреждение ее частей, механизмов, порчу обивочного материала, ухудшение внешнего вида и т.д.

30. Беременным женщинам и детям не рекомендуется спать с краю без

дополнительного ограждения.

31. Внимание! Попытка расстегнуть или застегнуть замки «молния» без использования специального оборудования может привести к поломке замка!

32. Рекомендуется периодически подтягивать резьбовые соединения (болты, винты, шурупы).

33. Не рекомендуется пускать на мебель домашних животных, особенно собак крупных пород, а также кошек.

34. Транспортировка мебели и пребывание ее в упакованном состоянии могут вызвать появление складок и заминов на чехле, которые постепенно исчезнут при эксплуатации. Чтобы ускорить их восстановление, бережно расправьте складки на подушках и других элементах.

35. Время от времени вы можете замечать некоторое отличие в форме одной подушки от другой. Это происходит в результате эксплуатации.

36. Запрещается вставлять ногами в бельевого ящик, ложиться в него, хранить в нем тяжелые вещи.

37. Не допускается вставать на латы ногами и коленями. Максимальная нагрузка на одну лату – 50 кг.

38. Использование накидок, покрывал и т.п. поможет вам сохранить свежий вид обивочной ткани, но не забывайте о том, что они или их может окрасить текстильный краситель.

39. В модели "Квин 3 ДУ" - осторожно открывать выдвижную полку.

40. В моделях "Эльза 5", "Квин 4" и "Квин 5" матрасы на ортопедическом основании (латы) - запрещена точечная нагрузка.

#### Порядок предъявления претензий.

Бесплатное и платное сервисное обслуживание осуществляются по заявлению покупателя, поданному продавцу, у которого была приобретена мебель, или в службу сервиса фабрики. В заявлении обязательно указываются недостатки, которые требуется устранить, в противном случае это будет осуществляться за счет покупателя или отправителя. Устранение недостатков производится сервисной службой фабрики в течение 30 дней с момента подачи письменного заявления покупателем (отправителем) или 10 рабочих дней с момента отгрузки мебели на склад фабрики.

## 7.Справка по реакции веществ на агрессивные жидкости.

**ВНИМАНИЕ!** Удаление загрязнений с чехлов из мебельной ткани, производится специалистами химчисток, и является их ответственностью.

Жирное пятно, Кофе: хорошо впитываются в бумажную салфетку, расцепляется мыльным раствором.

Шоколад: высохшее пятно следует осторожно счистить (не скоблить!) и обработать раствором мягкого мыла.

Чернила: при помощи губки обработать мыльным раствором.

Пиво, квас: промокнуть бумажной салфеткой, затем нанести раствор уксуса (2 стложки на литр воды).

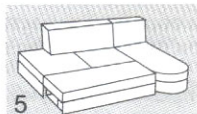
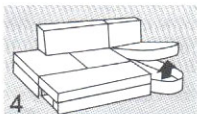
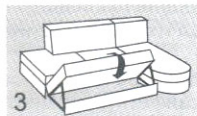
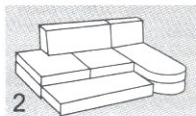
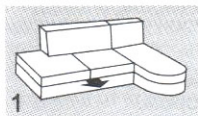
Свечной воск: сухой воск нужно раздробить, осторожно соскоблить и собрать пылесосом. Накрыть остатки пятна салфеткой и прогладить.

Жевательная резинка: обработать резину кусочками льда до тех пор, пока она не станет достаточно ломкой. Очистить неострым предметом.

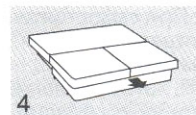
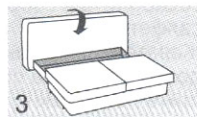
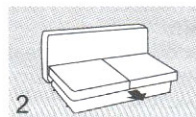

**ПРЕДУПРЕЖДЕНИЕ!** При самостоятельной чистке, производитель не несет ответственности за последствия, наносимые или вступающие в реакцию с компонентами материала следствием, которого является частичная или полная потеря качественных свойств, а также ускоряющая износ материалов.

## 8.Схемы раскладки спального места.

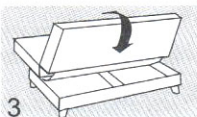
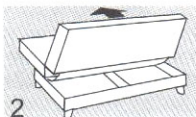

### “Дельфин”

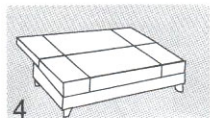


### “Еврокнижка”

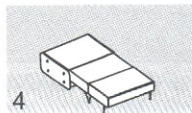
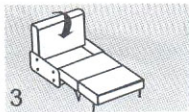
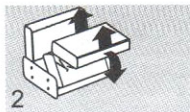
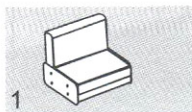


### “Книжка”





### “Рояльный” (Юниор)



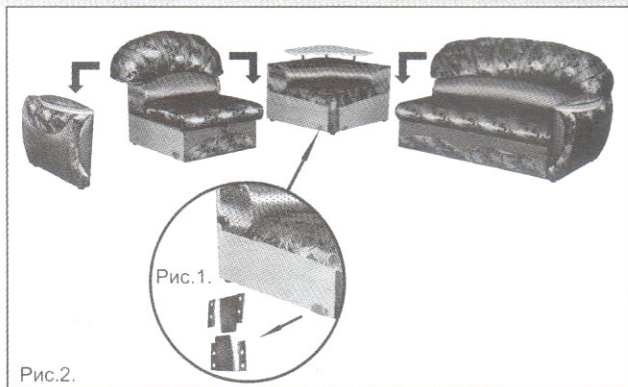
### “Аккордеон”



### “Тик-Так”



## 10. Инструкция по монтажу и демонтажу элементов диванов.



### 10.1. Схема сборки угловых диванов "Марсель ДУ"

Для того чтобы угловой диван собрать в нужной вам форме, предварительно распакуйте элементы дивана, освободите пространство для сборки.

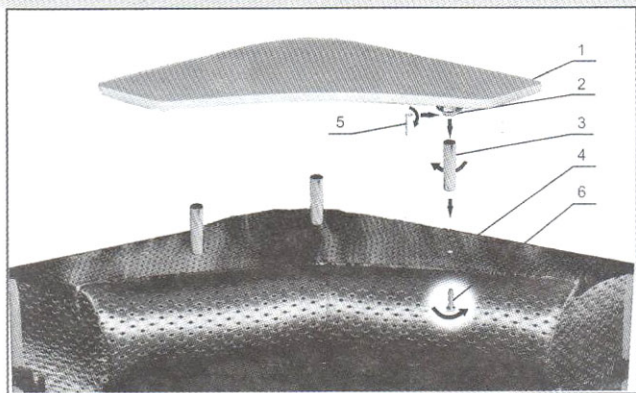
Выкатной механизм устанавливается после соединения всех угловых элементов.

Соединение частей элементов происходит с помощью зацепов на боковых частях (рис.1). Элементы соединить боковыми частями друг с другом (рис.2). Помните, что сектор является базовым элементом, на него нужно надеть остальные элементы. Слегка приподняв переднюю часть, наживить верхний зацеп и только затем зацепиться нижним зацепом. На подлокотник одевается угловой элемент.

После зацепления надавите на край элемента, где происходит зацепление, с усилием 40 – 50 кг, чтобы элементы плотно сцепились и выровнялись по высоте.

Демонтаж производится в обратном порядке.



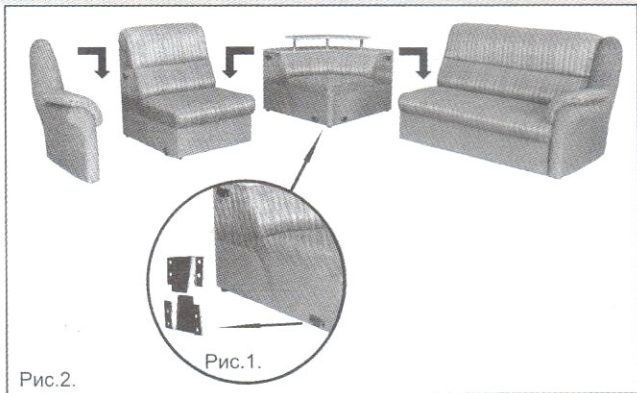


**10.2.Схема сборки и монтажа кофейного столика.  
Для моделей: "Вояж 2 ДУ", Марсель ДУ".**

Для того чтобы собрать кофейный столик, вам потребуется распаковать детали кофейного столика. Фланец (поз.2) уже закреплен на верхнем столике (поз.1); Вам следует вставить болт поз.6 в отверстие основания столика, вкрутить стойку (поз.3) на вставленный болт (поз.6), и затянуть ключом № 17. После этого отверстия в фланцах совместите со стойками (поз.3) и затяните шестигранным ключом (поз.6). На этом сборка столика закончена. Не выбрасывайте ключи: они могут вам еще пригодиться.

Комплектация:

Столик с фланцами - 1 шт; Стойка - 3 шт; Болт М6х35 - 3 шт;  
Ключ шестигранный - 1шт.



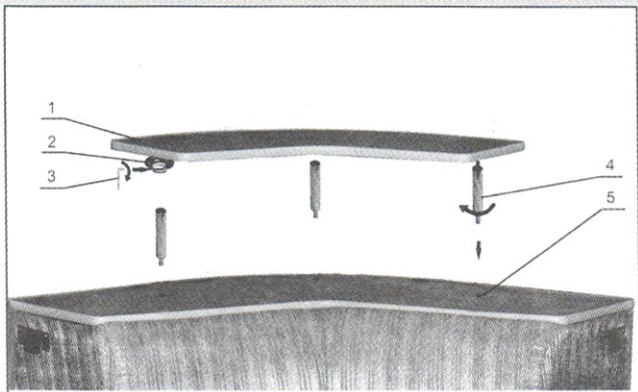
### 10.3.Схема сборки ВСЕХ угловых диванов кроме "Марсель ДУ"

Для того чтобы угловой диван собрать в нужной вам форме, предварительно распакуйте элементы дивана, освободите пространство для сборки.

Выкатной механизм устанавливается после соединения всех угловых элементов.

Соединение частей элементов происходит с помощью зацепов на боковых частях рис.1. При соедините элементы боковыми частями друг к другу (рис.2); наденьте сектор на остальные элементы; слегка приподняв переднюю часть наживите верхний зацеп и только потом зацепите его с нижним зацепом. Подлокотник также одевается на угловой элемент.

После зацепления надавите на край элемента, где происходит зацепление, с усилием 40 – 50 кг, чтобы элементы плотно сцепились и выровнялись по высоте. Демонтаж производится в обратном порядке.



**10.4.Схема сборки и монтажа кофейного столика.  
Для моделей: "Вояж ДУ", "Вояж МДУ".**

Для того чтобы собрать кофейный столик, вам потребуется распаковать детали кофейного столика. Фланец (поз.2) уже закреплен на верхнем столике (поз.1). Вам следует плотно вкрутить стойку (поз.4) в отверстие нижнего столика (поз.5), после этого отверстия в фланцах совместите со стойками (поз.4) и затяните шестигранным ключом (поз.3). На этом сборка столика закончена. Не выбрасывайте ключ: он может вам еще пригодиться.

Комплектация:

Столик с фланцами - 1 шт;

Стойка - 3 шт;

Ключ шестигранный - 1 шт;

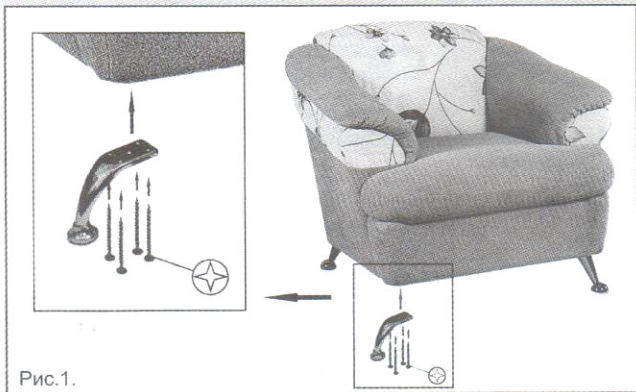


Рис.1.

### 10.5.Схема крепления опор на кресла модели "Татьяна".

Для того чтобы диван собрать в нужной вам форме, предварительно распакуйте элементы дивана, освободите пространство для сборки.

Выкатной механизм устанавливается после соединения всех элементов.

Крепление опор к креслу происходит следующим образом, переверните кресло дном вверх, предварительно постелив на пол покрывало либо другой текстильный материал для предотвращения повреждения обивочной ткани.

Разместите опору на дне кресла в удобном для вас положение, но так чтобы площадка опоры с отверстиями располагалась на жестком каркасе основания, прижмите и с помощью шуруповерта или крестовой отвертки вкрутите саморезы в отверстия основания опоры. После монтажа опор переверните кресло на опоры, передвижения мебели производите как указано на рисунке ниже.

Комплектация: Опора хром - 4 шт; Саморез -16 шт.

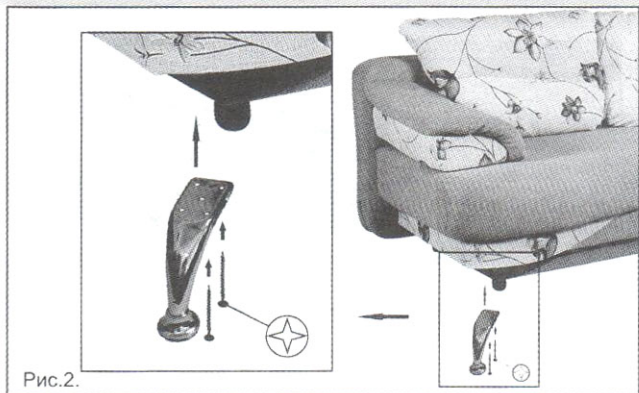


Рис.2.

### 10.6.Схема крепления опор на диван модели "Татьяна", "Татьяна 2NEW".

Крепление опор к выкатному элементу происходит следующим образом; переверните элемент дном вверх, предварительно постелив на пол покрывало либо другой текстильный материал для предотвращения повреждения обивочной ткани.

Разместите опору на углах элемента так, чтобы площадка опоры с отверстиями располагалась на жестком каркасе основания, прижмите и с помощью шуруповерта или крестовой отвертки вкрутите саморезы в отверстия основания опоры.

Комплектация:

Опора хром - 2 шт;

Саморез -8 шт.

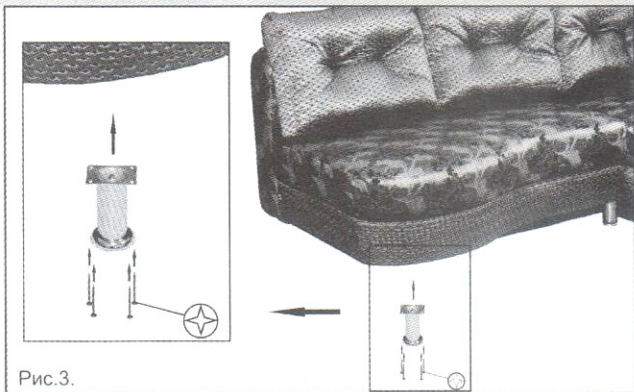


Рис.3.

### 10.7.Схема крепления опор на кресла модели "Татьяна ДУ"

Для того чтобы диван собрать в нужной вам форме, предварительно распакуйте элементы дивана, освободите пространство для сборки.

Выкатной механизм устанавливается после соединения всех элементов.

Крепление опор к креслу происходит следующим образом; переверните кресло дном вверх, предварительно постелив на пол покрывало либо другой текстильный материал для предотвращения повреждения обивочной ткани.

Разместите опору на дне кресла в удобном для вас положении, но так, чтобы площадка опоры с отверстиями располагалась на жестком каркасе основания, прижмите и с помощью шуруповерта или крестовой отвертки вкрутите саморезы в отверстия основания опоры.

После монтажа опор переверните кресло на опоры, передвижения мебели производите как указано на рисунке ниже.

Комплектация: Опора хром - 2 шт; Саморез - 8шт.

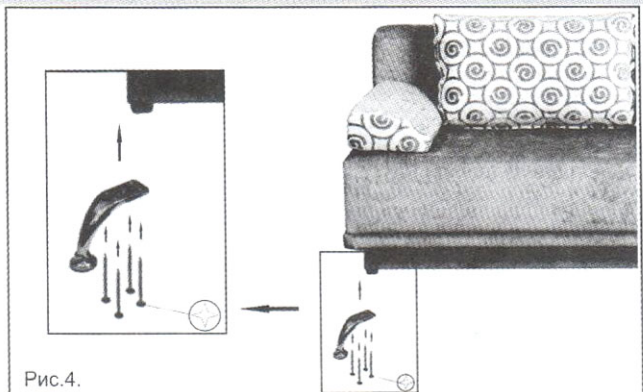


Рис.4.

### 10.8.Схема крепления опор на диван модели "Эльза".

Крепление опор к выкатному элементу происходит следующим образом, переверните элемент дном вверх, предварительно постелив на пол покрывало либо другой текстильный материал для предотвращения повреждения обивочной ткани.

Разместите опору на углах элемента так, чтобы площадка опоры с отверстиями располагалась на жестком каркасе основания, прижмите и с помощью шуруповерта или крестовой отвертки вкрутите саморезы в отверстия основания опоры.

Комплектация:

Опора хром - 2 шт;

Саморез -8 шт.

## **ЗАКОН О ЗАЩИТЕ ПРАВ ПОТРЕБИТЕЛЕЙ**

от 7 февраля 1992 года N 2300-1 и ред. от 25.10.2007 N 234-ФЗ

### **Статья 4. Качество товара (работы, услуги)**

1. Продавец (исполнитель) обязан передать потребителю товар (выполнить работу, оказать услугу), качество которого соответствует договору.

2. При отсутствии в договоре условий о качестве товара (работы, услуги) продавец (исполнитель) обязан передать потребителю товар (выполнить работу, оказать услугу), соответствующий обычно предъявляемым требованиям и пригодный для целей, для которых товар (работа, услуга) такого рода обычно используется.

(в ред. Федерального закона от 25.10.2007 N 234-ФЗ)

3. Если продавец (исполнитель) при заключении договора был поставлен потребителем в известность о конкретных целях приобретения товара (выполнения работы, оказания услуги), продавец (исполнитель) обязан передать потребителю товар (выполнить работу, оказать услугу), пригодный для использования в соответствии с этими целями.

4. При продаже товара по образцу и (или) описанию продавец обязан передать потребителю товар, который соответствует образцу и (или) описанию.

5. Если законами или в установленном ими порядке предусмотрены обязательные требования к товару (работе, услуге), продавец (исполнитель) обязан передать потребителю товар (выполнить работу, оказать услугу), соответствующий этим требованиям.

(п. 5 в ред. Федерального закона от 21.12.2004 N 171-ФЗ)



# ЗАКОН О ЗАЩИТЕ ПРАВ ПОТРЕБИТЕЛЕЙ

от 7 февраля 1992 года N 2300-1 и ред. от 25.10.2007 N 234-ФЗ

## **Статья 8. Право потребителя на информацию об изготовителе (исполнителе, продавце) и о товарах (работах, услугах)**

1. Потребитель вправе потребовать предоставления необходимой и достоверной информации об изготовителе (исполнителе, продавце), режиме его работы и реализуемых им товарах (работах, услугах).

2. Указанная в пункте 1 настоящей статьи информация в наглядной и доступной форме доводится до сведения потребителей при заключении договоров купли-продажи и договоров о выполнении работ (оказании услуг) способами, принятыми в отдельных сферах обслуживания потребителей, на русском языке, а дополнительно, по усмотрению изготовителя (исполнителя, продавца), на государственных языках субъектов Российской Федерации и родных языках народов Российской Федерации.

Вся информация находится на этикетке в нижней или внутренней части мебели согласно ГОСТ 16371-93 «Мебель. Общие технические условия».

## **Статья 9. Информация об изготовителе (исполнителе, продавце)**

1. Изготовитель (исполнитель, продавец) обязан довести до сведения потребителя фирменное наименование (наименование) своей организации, место ее нахождения (адрес) и режим ее работы. Продавец (исполнитель) размещает указанную информацию на вывеске.

(в ред. Федерального закона от 21.12.2004 N 171-ФЗ)

Изготовитель (исполнитель, продавец) - индивидуальный предприниматель - должен предоставить потребителю информацию о государственной регистрации и наименовании зарегистрировавшего его органа.

## ЗАКОН О ЗАЩИТЕ ПРАВ ПОТРЕБИТЕЛЕЙ

от 7 февраля 1992 года N 2300-1 и ред. от 25.10.2007 N 234-ФЗ

2. Если вид деятельности, осуществляемый изготовителем (исполнителем, продавцом), подлежит лицензированию и (или) исполнитель имеет государственную аккредитацию, до сведения потребителя должна быть доведена информация о виде деятельности изготовителя (исполнителя, продавца), номере лицензии и (или) номере свидетельства о государственной аккредитации, сроках действия указанных лицензии и (или) свидетельства, а также информация об органе, выдавшем указанные лицензию и (или) свидетельство.

(п. 2 в ред. Федерального закона от 16.10.2006 N 160-ФЗ)

3. Информация, предусмотренная пунктами 1 и 2 настоящей статьи, должна быть доведена до сведения потребителей также при осуществлении торговли, бытового и иных видов обслуживания потребителей во временных помещениях, на ярмарках, с лотков и в других случаях, если торговля, бытовое и иные виды обслуживания потребителей осуществляются вне постоянного места нахождения продавца (исполнителя).

### **Статья 20. Устранение недостатков товара изготовителем (в ред. Федерального закона от 21.12.2004 N 171-ФЗ)**

п.2. В отношении товаров длительного пользования изготовитель, продавец либо уполномоченная организация или уполномоченный индивидуальный предприниматель обязаны при предъявлении потребителем указанного требования в трехдневный срок безвозмездно предоставить потребителю на период ремонта товар длительного пользования, обладающий этими же основными потребительскими свойствами, обеспечив доставку за свой счет.

*Перечень товаров длительного пользования, на которые указанное требование не распространяется, устанавливается Правительством Российской Федерации. (в ред. Постановления Правительства РФ от 20.10.1998 N 1222), п.2. Мебель.*

## Статья 25. Право потребителя на обмен товара надлежащего качества

**ВНИМАНИЕ!** Данная статья на мебель не распространяется.

*Перечень товаров (в ред. Постановлений Правительства РФ от 20.10.1998 N 1222, от 06.02.2002 N 81), не подлежащих обмену по основаниям, указанным в настоящей статье, утверждается Правительством Российской Федерации.*

### *п.8. Мебель бытовая (мебельные гарнитуры и комплекты)*

п.1. Потребитель вправе обменять непродовольственный товар надлежащего качества на аналогичный товар у продавца, у которого этот товар был приобретен, если указанный товар не подошел по форме, габаритам, фасону, расцветке, размеру или комплектации. (в ред. Федерального закона от 17.12.1999 N 212-ФЗ)

Потребитель имеет право на обмен непродовольственного товара надлежащего качества в течение четырнадцати дней, не считая дня его покупки.

Обмен непродовольственного товара надлежащего качества проводится, если указанный товар не был в употреблении, сохранены его товарный вид, потребительские свойства, пломбы, фабричные ярлыки, а также имеется товарный чек или кассовый чек либо иной подтверждающий оплату указанного товара документ. Отсутствие у потребителя товарного чека или кассового чека либо иного подтверждающего оплату товара документа не лишает его возможности ссылаться на свидетельские показания (в ред. Федерального закона от 21.12.2004 N 171-ФЗ).

Наименование изделия

Дата продажи

Отметка магазина

**ОТК**

К внешнему виду и условиям эксплуатации  
претензий не имею

---

подпись покупателя